





Klertkarten Farben

Farbwörter (Wortschatz) den Farben zuordnen



Lehrerkommentar:

Zielgruppe: Vorschule, Grundschule, Förderschule

Vorbereitung:

1. Die Bildkarten (Clown, Fische, Tannenbaum und Seehund) ausdrucken, laminieren und ausschneiden. Falls gewünscht können die einzelnen Karten auch zu einer Mappe gebunden werden.
2. Nun die Farbkugeln ausdrucken, laminieren und ausschneiden. Dann anschließend mit Klettunkten versehen und auf den entsprechenden Bildkarten auf den blauen Markierungspunkten befestigen.
3. Die Kreise mit Anybook Reader Punkten bekleben und mit den entsprechenden Farbwörtern besprechen.

Durchführung:

Die Kinder hören die Anybook Reader Punkte der Reihe nach ab, erkennen das Farbwort und ordnen diesem die passende Farbkugel zu. Die Farbkugel wird auf den Anybook Reader Punkt mit dem entsprechenden Farbwort gelegt.

Lernziel:

Mit dem Lernangebot üben die Kinder...

- das auditive Diskriminieren (genaues Zuhören und Unterscheiden der Farbwörter) und verstehende Zuhören
- die Zuordnung der Farben zu den Farbwörtern

grün

rot

blau

gelb

orange

© dieFoerderFete

grün

braun

rosa

blau

gelb

© dieFoerderFete



braun

rot

orange


grün

lila




Farbkugeln


Clown:




Fische:



Baum:



Seehund:



Die Farbkugeln ausdrucken, laminieren und ausschneiden. Dann anschließend mit Klett-
punkten versehen und auf den entsprechen-
den Bildkarten auf den blauen Markierungs-
punkten befestigen.

Quellen:

Cliparts: ©dieFoerderFete

Schriftart: DR Hand (zur Verfügung gestellt von Lehrermarktplatz)

Die Quellenangaben im Material dürfen nicht entfernt werden. Die Weitergabe und Verbreitung des Materials ist untersagt. Das Material darf ausschließlich für Institutionen im schulischen bzw. pädagogischen Rahmen genutzt werden.

Melde mir bitte, wenn du einen Fehler im Material entdecken solltest.

Viel Freude bei der Arbeit mit dem Material.

dieFoerderFete

